

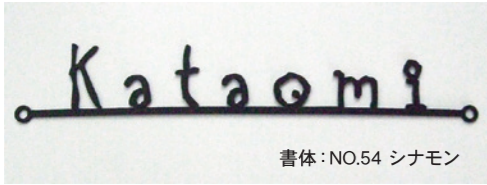
アイアン切文字表札

H=75mm以内 W=約260 D=2mm
厚み共通(ネジ、パイプ含む) 15mm



アイアン色は梨地艶消し黒色のみです 22,000円(税込)

AIK-01



書体: NO.54 シナモン

AIK-02



書体: NO.55 ラウンドハンド

AIK-03



書体: NO.31 フーツラム

AIK-04

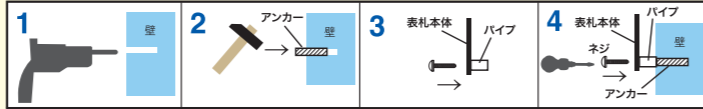


書体: NO.51 アナスタシア

書体は注文書の4書体の中から選べます。

書体: NO.54 シナモン NO.55 ラウンドハンド
NO.31 フーツラム NO.51 アナスタシア
切文字表札注文書の4書体から選べます。

アイアン切文字表札設置方法(ビス留めアンカータイプ)



設置位置を確認のうえ壁面にドリルで穴を開けて金づちでアンカーを打ち付けます。ネジで固定します。

アイアン風デコレーション表札

アイアン風デコレーション表札のベースはタイルです。アイアンの位置、商品サイズは固定になります。

タイル色は3色から選択可能!! デザイン・書体を選んでください。

タイル厚み 9mm
アイアン含む 17mm

長方形1色入れタイプ 17,050円(税込) 凹文字色コーヒープラウン サイズはアイアン含みます。タイルサイズ: H96 × W195mm



R1-A No. F33 ピンク
約H100 W216mm
書体: 英字 NO.53 サティスファクション



R1-C No. F1 アイボリー
約H96 W210mm
書体: 漢字 No.3 明朝体 ⊕
英字 No.36 センチュリー-B



R1-D No. F13 ベージュ
約H96 W219mm
書体: 漢字/英字 No.2 丸ゴシック ⊕



R1-E No. F33 ピンク
約H96 W211mm
書体: 漢字 No.17 隷書体4
英字 No.37 アップルセンチュリー



R1-F No. F1 アイボリー
約H96 W203mm
書体: 漢字/英字 No.22 金文体
柄凹色入れ無し



R2 No. F1 アイボリー
約H96 W219mm
書体: 漢字/英字 No.15 クラフト体2

正方形1色入れタイプ 19,250円(税込) 凹文字色コーヒープラウン サイズはアイアン含みます。タイルサイズ: H146 × W146mm



S1-A No. F1 アイボリー
約H146 W161mm
書体: 漢字 No.17 隷書体4
英字 No.54 シナモン



S1-C No. F1 アイボリー
約H146 W168mm
書体: 漢字/英字 No.2 丸ゴシック ⊕



S1-D No. F33 ピンク
約H146 W169mm
書体: 漢字 No.17 隷書体4
英字 No.24 スクリプト 柄凹色入れ無し



S2 No. F13 ベージュ
約H146 W161mm
書体: 漢字/英字 No.18 流隷体



浮かせ仕様のアイアン風デコレーション
裏面からビス留めしています。



Vol.1
SIGN & NAMEPLATE
ARASE
2022年2月発行

イタリアンシリーズ

イタリアンシリーズの洋風タイル表札です。素朴な味わい、懐かしい暖かみを感じさせます。

146×146×10mm(約460g)

■ 2色入れタイプ 16,500円(税込)



ICP-24W
タイルNo.25 アイボリー
書体: 漢字 No.21 さむらい 凹コーヒープラウン色
英字 No.47 ブラッシュR 凹ブロンズメタリック色



ICP-25
タイルNo.21 ブラウン
書体: 漢字 No.22 金文体 凹白色
英字 No.48 ドラコニアン 凹ゴールドメタリック赤金色



ICP-26S
タイルNo.24 サーマンピンク
書体: 漢字 No.19 京円 凹白色
英字 No.33 クーバーR 凹ゴールドメタリック青金色



ICP-27B
タイルNo.21 ブラウン
書体: 漢字 No.20 鯨海酔候 凹白色
英字 No.38 サムライ 凹ゴールドメタリック青金色

■ 1色入れタイプ 15,400円(税込)



ICP-21
タイルNo.21 ブラウン
書体: 英字 No.44 クライスター
凹チョコレート色



ICP-23W
タイルNo.25 アイボリー
書体: 漢字 No.8 隷書体1 凹ゴールドメタリック赤金色
英字 No.31 フーツラム 凹ゴールドメタリック赤金色



アップ画像

アートスクエア表札

メタルの貼付け位置左右選択可能です。タイルカラーは選択できます。

タイル145×145×10mm

16,500円(税込) (約450g)



AS-1
メタルプレート部分
約H35W110 D0.8mm
タイルブラック(波状タイプ)
プレート: ステンレスヘアライン
書体: 英字 No.36 センチュリー-B
文字: 凹黒色
メタル含む厚み 11mm



AS-2
メタルプレート部分
約H35W110 D0.8mm
タイルホワイト(波状タイプ)
プレート: ゴールドステンレスヘアライン
書体: 英字 No.28 バリジャン
文字: 凹白色
メタル含む厚み 11mm



AS-10
メタルプレート部分
約H100W80 D0.8mm
タイルブラック(波状タイプ)
プレート: ステンレスヘアライン
書体: 漢字/英字 No.17 隷書体4
文字: 凹白色
メタル含む厚み 16mm



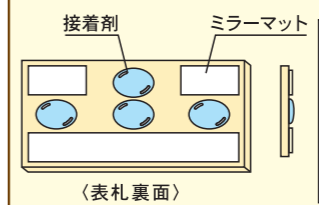
AS-11
メタルプレート部分
約H100W80 D0.8mm
タイルホワイト(波状タイプ)
プレート: ゴールドステンレスヘアライン
書体: 漢字/英字 No.15 クラフト体2
文字: 凹白色
メタル含む厚み 16mm

セラミックタイル表札の注意事項

1. タイル表札のサイズ変更(別寸)はできません。
2. 書体、デザイン、凹面の色は自由に変更できます。
3. タイル表札は文字の大きさが1cm以下の場合や、特殊で細かなロゴなどは製作できない場合があります。
4. セラミックタイルは焼物のため、色や柄などが全てのタイルで多少異なります。

※ 書体は別紙、書体見本チラシをご覧ください。
⑤ 写真は印刷のため実際の商品とは色が多少異なる場合があります。

■ 表札取り付け例 ■



壁面(接着面)のホコリ・ゴミ等をきれいに取り除きます。次に、図の様にミラーマット(厚手両面テープ)と接着剤を取り付け5~10分間放置し接着剤の表面が少し乾いたのを確認してから壁面に強く圧着します。最後に、表札のズレや落下がないようにゆっくりと手を離してください。(接着剤が乾く前や付け過ぎた場合に貼り付け後接着剤が垂れてくる場合がありますのでご注意ください)【接着剤は、約24~48時間で完全に固まります。(20℃)】

(注意) ミラーマット(厚手両面テープ)は接着力が強いので、一度接着すると動かないので、表札の水平を確認してから取り付けください。

壁面のデコボコが大きい場合は表札を取り付けられない場合があります。施工業者・工務店などに依頼され表札の接地面を造っていただくことをおすすめします。

※接着剤は別売になります。